

YÖNETİM KURULUNUN YILLIK FAALİYET RAPORUNA İLİŞKİN BAĞIMSIZ DENETÇİ RAPORU

Trakya Elektrik Dağıtım A.Ş. Yönetim Kurulu'na

Yönetim Kurulu'nun Yıllık Faaliyet Raporunun Bağımsız Denetim Standartları Çerçevesinde Denetimine İlişkin Rapor

Trakya Elektrik Dağıtım A.Ş.'nin ("Şirket") 31 Aralık 2015 tarihinde sona eren hesap dönemine ilişkin yıllık faaliyet raporunu, denetlemiş bulunuyoruz.

Yönetim Kurulu'nun Yıllık Faaliyet Raporuna İlişkin Sorumluluğu

Şirket yönetimi, 6102 sayılı Türk Ticaret Kanunu'nun ("TTK") 514'üncü maddesi uyarınca yıllık faaliyet raporunun finansal tablolarla tutarlı olacak ve gerçeği yansıtacak şekilde hazırlanmasından ve bu nitelikteki bir faaliyet raporunun hazırlanmasını sağlamak için gerekli gördüğü iç kontrolden sorumludur.

Bağımsız Denetçinin Sorumluluğu

Sorumluluğumuz, Şirket'in faaliyet raporuna yönelik olarak TTK'nın 397'nci maddesi çerçevesinde yaptığımız bağımsız denetime dayanarak, bu faaliyet raporunda yer alan finansal bilgilerin Şirket'in 31 Aralık 2015 tarihli bağımsız denetçi raporuna konu olan finansal tablolarıyla tutarlı olup olmadığı ve gerçeği yansıtıp yansıtmadığı hakkında görüş vermektir.

Yaptığımız bağımsız denetim, Kamu Gözetimi, Muhasebe ve Denetim Standartları Kurumu ("KGK") tarafından yayımlanan Türkiye Denetim Standartları'nın bir parçası olan Bağımsız Denetim Standartları'na ("BDS") uygun olarak yürütülmüştür. Bu standartlar, etik hükümlere uygunluk sağlanmasını ve bağımsız denetimin, faaliyet raporunda yer alan finansal bilgilerin finansal tablolarla tutarlı olup olmadığına ve gerçeği yansıtıp yansıtmadığına dair makul güvence elde etmek üzere planlanarak yürütülmesini gerektirmektedir.

Bağımsız denetim, tarihi finansal bilgiler hakkında denetim kanıtı elde etmek amacıyla denetim prosedürlerinin uygulanmasını içerir. Bu prosedürlerin seçimi, bağımsız denetçinin mesleki muhakemesine dayanır.

Bağımsız denetim sırasında elde ettiğimiz bağımsız denetim kanıtlarının, görüşümüzün oluşturulması için yeterli ve uygun bir dayanak oluşturduğuna inanıyoruz.

Deloitte.


Görüş

Görüşümüze göre Yönetim Kurulu'nun yıllık faaliyet raporu içinde yer alan finansal bilgiler, tüm önemli yönleriyle, denetlenen finansal tablolarla tutarlıdır ve gerçeği yansıtmaktadır.

Mevzuattan Kaynaklanan Diğer Yükümlülükler


TTK'nın 402'nci maddesinin üçüncü fıkrası uyarınca; BDS 570 "İşletmenin Sürekliliği" çerçevesinde, işletmenin öngörülebilir gelecekte faaliyetlerini sürdüremeyeceğine ilişkin raporlanması gereken önemlilikte bir hususa rastlanmamıştır.

DRT BAĞIMSIZ DENETİM VE SERBEST MUHASEBECİ MALİ MÜŞAVİRLİK A.Ş.
Member of DELOITTE TOUCHE TOHMATSU LIMITED



Berkman Özata, SMMM
Sorumlu Denetçi

İstanbul, 21 Mart 2016



TRAKYA ELEKTRİK DAĞITIM A.Ş.

2015 FAALİYET RAPORU

I. GENEL MÜDÜR MESAJI

A. Genel Müdür Mesajı

2011 yılı sonunda IC Holding tarafından devralınan TREDAŞ; özelleştirilmesinin ardından geçen dört yıl içerisinde sergilenen özverili çalışmalar ve projeler sayesinde önemli başarılarla imza atmıştır. Bu süreçte hızlı bir şekilde hayata geçirilen tesis ve teknolojik altyapı yatırımları sayesinde hizmet kalitesi ve müşteri memnuniyeti konusunda önemli geliştirmeler sağlanmıştır.

2015 yılında Türkiye elektrik tüketimi 2014 yılına göre %3 artışla 263.9 Milyar kWh olarak gerçekleşmiştir. 259.6 Milyar kWh'lik elektrik üretiminin %75'i özel sektör santralleri tarafından yapılmıştır. 2013 yılında 21 elektrik dağıtım şirketinin tamamının özel sektöre devrinin tamamlanmasıyla elektrik dağıtım hizmeti tamamen özel sektöre geçmiş olup, elektrik üretiminde özel sektör payı artmaya devam etmektedir.


2015 yılında dağıtımını yaptığımız elektrik miktarı bir önceki yıla %1.47 artarak 6,47 Milyar kWh olarak gerçekleşmiştir. Sanayi ağırlık tüketim yapısıyla müşteri başına en yüksek ortalama elektrik tüketimine sahip hizmet bölgemizde hizmet kalitesinin iyileştirilmesi ülkemiz ekonomisi açısından da büyük bir öneme sahiptir. Bölgemizde artan taleple birlikte geçmişten gelen yatırım açığının kapatılarak gerekli yenilemelerin yapılması ve şebekenin modernizasyonun sağlanması en önemli hedeflerimizden biri olmaya devam etmektedir. Bu kapsamda özelleşme öncesi 2011 yılında 14,5 Milyon TL olan yatırım tutarı devir sonrası hızla arttırılarak 2015 yılında 55,3 Milyon TL seviyesine kadar çıkarılmıştır. Hızlı, doğru ve yerinde yapılan bu yatırımların, hizmet kalitemiz, müşteri memnuniyetimiz ve kayıp oranlarımıza sağladığı katkılar şirketimiz ve çalışanlarımız açısından büyük bir memnuniyet kaynağıdır.

Yatırımlarımızla birlikte okuma sistemleri ve süreçlerinde yaptığımız iyileştirmelerle kayıp oranlarımız hızlı bir şekilde EPDK tarafından belirlenen hedef değerlerin altına indirilmiştir.

İnsan kaynağımız ve operasyonel teknoloji, hedeflerimize ulaşma yolunda en temel iki dayanağımızdır. Operasyonel teknoloji yatırımlarımız belirlediğimiz entegre yapı ve yol haritası çerçevesinde sürdürülmektedir. SAP ERP Kurumsal Kaynak Yönetim Sistemi ve Otomatik Sayaç Okuma Sistemlerimizi 2013 yılında başarıyla hayata geçirmiştik. 2014 yılında tamamladığımız SAP PM Saha yönetim sistemi ile sahada yapılan tüm işlemler tablet kullanılarak kayıt altına alınmaya başlanmıştır. Bununla birlikte Coğrafi Bilgi Sistemi yatırımımızla saha faaliyetlerinin etkin yönetimi konusunda çok ileri bir noktaya ulaşmış bulunuyoruz. 2014 Yılı içerisinde başlattığımız SCADA-OMS-DMS projesinin 2015 yılında tamamlanmasıyla birlikte şebeke yönetimi de, entegre operasyon yönetimi altyapımıza dahil edilmiştir. Yine 2015 yılı faaliyetlerimizden olan Elektronik Belge Yönetim Sistemi ile iş süreçlerimizin elektronik ortamlarda mobil onaylar kullanılarak hızlandırılması ve verimli hale gelmesi sağlanmıştır.

Kurumsallaşma sürecimizde, hizmet kalitemizi artırarak müşteri memnuniyetini en üst düzeye taşımayı, başarılarımızı sürdürülebilir kılarak tüm paydaşlarımız için değer yaratmaya devam etmeyi hedefliyoruz.

2015 yılında kat ettiğimiz mesafeden aldığımız cesaretle; çalışma arkadaşlarımızla birlikte hizmet ettiğimiz yaklaşık 1.000.000 müşterimiz için çok daha iyisini başarabileceğimize olan inancımız tamdır.



B. Yönetim Kurulu Üyeleri

Şirketimiz Yönetim Kurulu 2 üyeden oluşmaktadır. Sn. Ruhi YAMANER Yönetim Kurulu Başkanı, Sn. Ahmet ERDOĞAN Yönetim Kurulu Başkan vekili olarak görev yapmaktadır. Yönetim Kurulumuzun görev başlangıç ve bitiş tarihleri aşağıda belirtilmiştir;

Adı Soyadı	Görevi	Görev Başlangıç Tarihi	Görev Bitiş Tarihi
Ruhi YAMANER	Yönetim Kurulu Başkanı	07.05.2013	30.04.2018
Ahmet ERDOĞAN	Yönetim Kurulu Bşk. Vekili	21.03.2013	30.04.2018

Sn. Ruhi YAMANER, 1944 yılı Niğde doğumlu olup 1970 yılında Ankara İktisadi ve Ticari İlimler Akademisinden mezun olmuştur. 1966-1979 yılları arasında Bayındırlık ve İskan Bakanlığı'nda çeşitli görevlerde bulunmuş olup 1979 yılından bu yana İC İbrahim ÇEÇEN holding bünyesinde yöneticilik ve yönetim kurulu üyeliği yapmaktadır. Şirketimizde görev süresi 30.04.2018 tarihine kadar devam edecektir.

Sn. Ahmet ERDOĞAN, 1952 yılı Konya doğumlu olup 1976 yılında Gazi Üniversitesi Makine Mühendisliği bölümünden mezun olmuştur. 1976 yılı ile 2003 yılları arasında çeşitli devlet kurum ve kuruluşlarında görev yapmış olup 2003-2011 yılları arasında Şirketimiz Yönetim Kurulu Başkanlığı ve Genel Müdürlük görevinde bulunmuştur. Şirketimizin özelleştirilmesi ile birlikte Yönetim Kurul Başkan vekili görevine getirilmiş olup halen bu görevi sürdürmektedir. Şirketimizde görev süresi 30.04.2018 tarihine kadar devam edecektir.

C. Yürütme Komiteleri (üst yönetim), Denetim Kurulu ve Risk Komitesi Bilgileri


Şirketimizde Yönetim Kurulu Üyelerinin dışında herhangi bir Yönetim Komiteleri ve Risk Komitesi bulunmamakla birlikte, 2015 yılı hesap dönemi için Türk Ticaret Kanunu (TTK) gereği bağımsız denetim faaliyeti DRT Bağımsız Denetim ve Serbest Muhasebeci Mali Müşavirlik A.Ş tarafından yapılmaktadır.

II. GENEL BİLGİLER**A. Şirketin Vizyonu, Misyonu, Değerleri Ve Stratejisi:****Vizyonumuz;**

Grubumuzdaki deneyimlerimizi gerçekleştireceğimiz teknolojik ve insan kaynakları yatırımları ile destekleyerek yurt içi ve yurt dışında kaliteli, istikrarlı ve üstün hizmet anlayışına sahip sektöründe lider, güvenilir ve tercih edilen bir şirket olmak.

Misyonumuz;

- İç ve dış paydaşlarımızın memnuniyetini ve beklentilerini esas alan hizmet anlayışı sunmak,
- Teknoloji ve İnsan kaynağı gelişimini sürekli destekleyen kaliteli yönetim yaklaşımları geliştirmek,
- Müşteri beklentileri, çevre ve iş sağlığı ve güvenliği standartlarının ön planda tutulduğu, ulusal ve uluslararası platformlardaki en etkin verimli ve sürdürülebilir Yönetim Sistemlerini gerçekleştirmek,
- Sosyal sorumluluk bilincini arttıran projeler geliştirmek.



İlkelerimiz;

- İnsana saygı ve sosyal sorumluluk bilinci içerisinde toplumda katma değer yaratılması,
- Sektörde kazanılan tecrübe ve imkânların yeni projelerde hızlı ve etkin biçimde kullanılması,
- Çalışanlarımıza aidiyet duygusunu arttıran her türlü mesleki ve kişisel olanakların sağlanarak, eğitim ve gelişimine önem veren insan kaynakları yönetim anlayışına sahip olmak.

TREDAS İNSAN KAYNAKLARI POLİTİKALARI**İnsan Kaynakları Vizyonu;**

Etkin İnsan Kaynakları uygulamaları ile şirketimizin enerji sektöründe kariyer profili açısından en çok tercih edilen firma olmasını sağlamak.

İnsan Kaynakları Misyonu;


- Şirket kültürüne ve ortak değerlerine uygun, pozisyonların gereksinimlerini karşılayacak ve kurumu geleceğe taşıyacak çalışanları seçmek ve en doğru pozisyona yerleştirmek,
- Çalışanlarımıza kişisel ve mesleki yetkinlik, bilgi ve becerilerini geliştirme imkanı sunmak,
- Çalışanlarımızın performanslarının geliştirilmesi için uygun stratejilerin belirlenerek hayata geçirilmesini sağlamak.

İnsan Kaynakları Stratejilerimiz, IC İbrahim Çeçen Yatırım Holding vizyon, misyon ve iş stratejilerini destekleyecek doğrultuda oluşturulur. Mevcut insan kaynakları süreçlerinin geliştirilmesi ve daha etkin uygulanabilmesi hedeflenir.

İlke ve İnançlarımız;

Çalışanlarımızın performanslarının geliştirilmesi için uygun stratejilerin belirlenerek hayata geçirilmesini sağlamak.

- Birbirimize ciddiyet ve saygı ile yaklaşırız,
- Farklı görüşlere ve önerilere açığız,
- Çalışanların performanslarını en yüksek seviyeye çıkarmak için gelişim fırsatları sunarız,
- Çalışma arkadaşlarımıza, müşterilerimize, ortaklarımıza ve tedarikçilerimize dürüst davranırız.
- Sağlıklı ve güvenilir bir iş ortamı sağlamak yükümlülüğümüzdür,
- Sorumluluk bilinci ile hareket ederiz,
- Sosyal sorumluluk, toplumsal duyarlılığımız, çevre bilincimiz ile topluma örnek davranışlar sergileriz,
- Müşteri odaklıyız ve müşterilerimize verdiğimiz sözleri yerine getirmekle yükümlüyüz,
- Yasalara saygılıyız ve etik değerlerimizden taviz vermeyiz,
- Şeffaf ve dürüst yönetim yaklaşımını benimseriz,



Çalışan Profili;

- Değişime ve gelişime açık,
- Müşteri odaklı,
- Ekip çalışmasına ve takım oyununa inanan,
- İlk seferde doğruya ulaşmayı hedefleyen,
- İşini seven ve katılımda bulunan,
- Strateji, hedef ve amaçlara inanan,
- Doğal kaynakları verimli kullanan ve çevre bilinci yüksek,
- Topluma örnek davranışlar sergileyen ve sosyal sorumluluk duyarlılığı yüksek,
- Etik değerlere ve yasalara bağlı insan kaynağıyla çalışırız.

B. Raporun İlgili Olduğu Hesap Dönemi, Şirketin Ticaret Unvanı, Ticaret Sicili Numarası, Merkez Ve Şubelerin İletişim Bilgileri, İnternet Sitesinin Adresi:

Raporun Hesap Dönemi	: 01.01.2015-31.12.2015
Şirket Adı	: Trakya Elektrik Dağıtım A.Ş.
Adresi	: 100. Yıl Mah. Barbaros Cad. No:24/1 (A blok) Süleymanpaşa TEKİRDAĞ
Ticaret Sicil No	: 2755
Web Adresi	: www.tredas.com.tr
e-posta	: bilgi@tredas.com.tr
Mersis No	: 3773-8581-7559-5902
Tel	: 0 282 258 26 00
Faks	: 0 282 293 32 14


Şirketin tabi olduğu yasal çevre ve düzenlemeler;

Şirketimiz tüm faaliyetlerini 6446 sayılı Elektrik Piyasası Kanunu ve buna bağlı olarak çıkartılan yönetmelik ve Enerji Piyasası Düzenleme Kurumu (EPDK) tarafından çıkartılan kurul kararları doğrultusunda TTK hükümleri de dikkate alınarak karlılık ve verimlilik esaslarına göre yönetilmektedir. Şirketimiz, EPDK'nın 13.03.2003 tarih ve ED/101-20/027 Sayılı Dağıtım lisansı hükümleri çerçevesinde Tekirdağ, Edirne ve Kırklareli illerinde dağıtım faaliyeti göstermektedir.

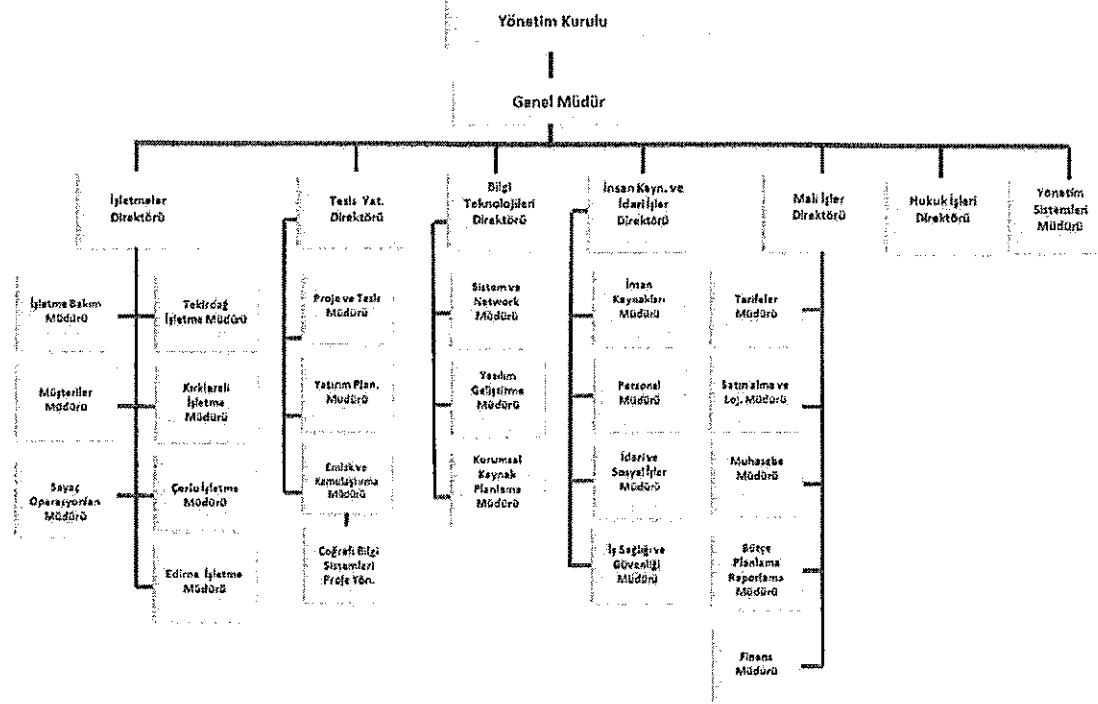
Şirketimiz, Türkiye Elektrik Dağıtım A.Ş. (TEDAŞ) ile yapmış olduğu 24.07.2006 tarihli İşletme Hakkı Devir Sözleşmesi (İHDS) hükümleri çerçevesinde işletme hakkını almış olduğu elektrik dağıtım tesislerini işletmekte, dağıtım bölgesinde yeni yatırımlar tesis ederek bütün dağıtım tesislerinin bakım ve onarım faaliyetlerini yürütmektedir.

Şirketimizin; T.C. Özelleştirme İdaresi Başkanlığı (ÖİB) ile İC İÇTAŞ ELEKTRİK TİCARET A.Ş. (Alıcı) arasında 30.12.2011 tarihinde tanzim ve imza edilen Trakya Elektrik Dağıtım A.Ş.' nin % 100 oranındaki Hissesinin İC İÇTAŞ ELEKTRİK TİCARET A.Ş.' ne Satışına İlişkin sözleşme ile Hisse Devir İşlemleri tamamlanmıştır.

01.01.2013 tarihinde ise Trakya Elektrik Dağıtım şirketimizin hem hukuki hem de operasyonel faaliyet ayrıştırmasını yaparak, perakende satış faaliyetlerimizi yeni kurulan Trakya Elektrik Perakende Satış şirketine devredilmiştir.



Şirketin yönetim organizasyonu, sermaye ve ortaklık yapıları ile bunlara ilişkin hesap dönemi içindeki değişiklik bilgileri;



Şirketimiz 5 ortaklı bir yapıya sahip olup bu ortaklar IC İçtaş Elektrik Ticaret A.Ş., Fırat ÇEÇEN, Serhat ÇEÇEN, Murat ÇEÇEN, M.Salih ÇEÇEN'dir.

Şirketimizde; IC İçtaş Elektrik Ticaret A.Ş.'nin 158.523.378 TL tutarında, Fırat ÇEÇEN'in 25 TL, Serhat ÇEÇEN'in 25 TL, Murat ÇEÇEN 25 TL, M. Salih ÇEÇEN'in 25 TL sermayesi bulunmaktadır. Şirketimizin her bir hissesinin itibari değeri 1 TL'dir. Şirketimizin ortaklık yapısı ve sermayesinde 2015 hesap dönemi içerisinde herhangi bir değişiklik olmamıştır. Şirketimizin doğrudan ve dolaylı ortaklık yapısı aşağıda tablolarda belirtilmiştir;

Ortaklar	Doğrudan	Dolaylı-1. Derece	Dolaylı-2. Derece
IC İçtaş Elk. Tic. A.Ş.	99,999936918%		
Murat Çeçen	0,000015771%	0,000125069%	1,000000000%
Fırat Çeçen	0,000015771%	0,000125069%	22,653711111%
Serhat Çeçen	0,000015771%	0,000125069%	21,203703704%
M. Salih Çeçen	0,000015771%	0,000125069%	21,203707407%
İçtaş İnşaat		99,999499722%	
İbrahim Çeçen			33,884229630%
Yıldırım Akdemir			0,054644444%
IC İbrahim ÇEÇEN Yatırım Holding A.Ş.			0,000003704%

(Handwritten signatures and initials)

İmtiyazlı paylara ve payların oy haklarına ilişkin açıklamalar;
Şirketimizin imtiyazlı payları bulunmamaktadır.

Yönetim kurulu, üst düzey yöneticileri ve personel sayısı ile ilgili bilgiler;

31 Aralık 2015 tarihinde Şirketimiz bünyesinde çalışan yönetim kurulu üyesi sayısı 2' dir. Üst düzey yönetici sayısı 4' tür. Personel sayısı 314' dür.

Şirket genel kurulunca verilen izin çerçevesinde yönetim kurulu üyelerinin şirketle kendisi veya başkası adına yaptığı işlemler ile rekabet yasağı kapsamındaki faaliyetleri hakkında bilgiler;
Şirketimiz Yönetim Kurulu Üyelerinin, Şirketimizle yapmış olduğu herhangi bir ticari işlem bulunmamaktadır.

C. Faaliyet Gösterilen Sektör Ve Şirketin Bu Sektör İçindeki Yeri, Önemli Hizmet Ve Ürünler, Önemli Mevsimsel Faktörler, Kalite Belgeleri Bilgileri, Ürün Veya Hizmet Kalite Yönetimi, Müşteri Memnuniyeti İle İlgili Politikalar Ve Yeniden Yapılan Faaliyetler;


Şirketimizin, tüm süreçlerinde müşteri beklentileri ve yasal şartları dikkate alarak sürekli gelişen ve yatırımlarla büyüyen bir yapıda ilerlemesini sağlamaktayız. Bu kapsamda üst yönetimden en alt kademe çalışanımıza kadar tüm paydaşlarımızın yer aldığı iyileştirme ve geliştirme faaliyetleri ile çalışmalarımıza yön vermekteyiz. Tüm bu çalışmalarımızı şirket değerlerine, müşteri beklentilerine ve yasal şartlara uyum içerisinde gerçekleştirmekteyiz. Şirketimiz 2015 yılında, Yönetim Sistemleri Kapsamında; 9001 Kalite Yönetim Sistemi, 10002 Müşteri Memnuniyeti Yönetim Sistemi, 18001 İş Sağlığı Ve Güvenliği Yönetim Sistemi, 27001 Bilgi Güvenliği Yönetim Sistemi ve 14001 Çevre Yönetim Sistemi standartları kapsamında 5 ayrı sisteme ait gereklilikleri sağlayarak belgelendirme çalışmalarını tamamlamıştır.

D. Şirketin Geleceği İle İlgili Beklentiler;

2015 Yılında devreye alınan kağıtsız ofis çalışmaları kapsamında 2016 yılında, iş süreçlerinin Elektronik Belge Yönetim Sistemleri üzerinden müşteri memnuniyeti ve yasal mevzuat odaklı yürütülmesi çalışmaları tamamlanmıştır.

Şirket dokümantasyonunun ve müşteri evraklarının sayısallaştırılarak elektronik ortamlardan takibinin yapılması, ile şirket ve müşteri dokümanlarına hatasız ve hızlı erişim imkanı sağlayacak olan Sanal Arşiv Projesi de 2016 yılında hayata geçirilecektir.

Şirketimizi yönetim sistemleri ile destekleyerek tüm paydaşlarımız için değer yaratmaya devam etmeyi hedefliyoruz.



III. YÖNETİM KURULU ÜYELERİ İLE ÜST DÜZEY YÖNETİCİLERE SAĞLANAN MALİ HAKLAR**A. Sağlanan Huzur Hakkı, Ücret, Prim, İkramiye, Kâr Payı Gibi Mali Menfaatlerin Toplam Tutarları;**

01 Ocak 2015-31 Aralık 2015 : 1.987.350,89 TL

Yönetim Kurulu Üyeleri ve Üst Düzey Yöneticilere 2015 yılı hesap döneminde sağlanan faydalar, ücret, prim, ikramiye, SGK işveren hisseleri ile yönetim kurulu huzur haklarını içermektedir.

B. Verilen Ödenekler, Yolculuk, Konaklama Ve Temsil Giderleri İle Ayni Ve Nakdi İmkânlar, Sigortalar Ve Benzeri Teminatların Toplam Tutarlarına İlişkin Bilgiler;

Yönetim Kurulu Üyeleri ve Üst Düzey Yöneticilere 2015 yılı hesap döneminde verilen ödenekler, yolculuk, konaklama ve temsil giderleri ile ayni ve nakdi imkânlar, sigortalar ve benzeri teminatların toplam tutarı 269.593,71 TL' dir.

IV. PLANLANAN ÖNEMLİ ARAŞTIRMA VE GELİŞTİRME FAALİYETLERİ İLE YATIRIM PLANLARI**A. Araştırma Ve Geliştirme Faaliyetleri;**

TREDAS 2015 yılı Temmuz ayı içerisinde EPDK'ya yaptığı başvurular kapsamında 2 adet konu üzerinde Ar-Ge projesi yapmayı hak kazanmıştır. Başvurusu yapıp onaylanan projelerimiz;


- Elektrik Dağıtım Sistemlerinin Kuşlar Üzerindeki Olumsuz Etkilerinin Ve Kuşlar Kaynaklı Kesintilerin Azaltılmasına İlişkin Yöntemlerin Araştırılması Ve Örnek Uygulamaların Hayata Geçirilmesi

Ülkemizde gerek kuşların hatlar üzerinde gerekse hatların kuşlar üzerindeki olumsuz etkileri birçok bölgede yaşanmaktadır. Trakya Elektrik Dağıtım AŞ sorumluluk bölgesinin özellikle kuzey kısmında yer alan hatlarda da benzer sorunlar görülebilmektedir. Bu nedenle; elektrik dağıtım sistemlerinin kuşlar üzerindeki olumsuz etkilerinin ve kuşlar kaynaklı elektrik kesintilerinin azaltılmasına ilişkin yöntemlerin araştırılması ve örnek uygulamaların gerçekleştirilmesi amacıyla ARGE projemiz hayata geçirilmiştir.

Bu proje kapsamında, TREDAS Ar-Ge ekibimizle birlikte alanında uzman akademisyenlerin ve uluslararası düzeyde yetkin firmaların görev alması planlanmaktadır. Dünya uygulamalarının incelenmesinin yanı sıra, bölgenizdeki hatların kuşların göç yolları ve konaklama alanları ile örtüşmesi durumuna ilişkin tespitlerin yapılması, hem kuş ölümlerinin azaltılması hem de kuşlar kaynaklı kesintilerin en aza indirilmesi için bölgeye yönelik en uygun çözümlerin belirlenmesi hedeflenmektedir. Bu proje sonucunda, havai hatların doğal yaşam üzerindeki etkilerinin en aza indirilmesine yönelik olarak geliştirilecek metotlar yordamıyla, çevreye duyarlı dağıtım sistemi işletimi alanında örnek teşkil edecek, Elektrik Dağıtım sektörüne yön verecek sonuçlar ortaya konulacağı öngörülmektedir.

- Ark-Flaş Analiz ve Simülasyon Yöntemlerinin Geliştirilmesi ve Enerjili Durumda Elektrik Dağıtım Şebekesinde Bakım ve Onarım Çalışmalarının Uygulanabilirliğinin Araştırılması

Uluslararası standartlara uygun Ark-Flaş Analiz metodolojisi geliştirilmesi ve TREDAS çalışanlarına Ark-Flaş analiz yapma ve analiz sonuçlarında gerekli düzenleme ve tedbirleri alma yetkinliğinin kazandırılması, Ark-Flaş olayı dahil edilerek mevcut İSG risk analizinin güncellenmesi Enerjili elektrik dağıtım şebekelerinde veya yakında bakım/onarım çalışması yapma yetkinliğin TREDAS



çalışanlarına kazandırılması, enerjili çalışma durumuna ilişkin İSG çalışmaları yapılarak TREDAŞ'ın mevcut İSG yönetim sistemine bütünleştirilmesi öngörülmektedir.

Tredaş olarak yatırımlar direktörlüğü altında Ar-Ge birimi oluşturulmuş olup Tübitak, KOSGEB, AYB ve Dünya bankası gibi kuruluşlar nezdinde ar-ge projeleri yapabilmeyi çalışmaları başlatılmıştır.

Sistem ve Network Yatırımları; Sistem, donanım, yazılım ve lisanslar alımları.

Yazılım Geliştirme Yatırımları; Elektronik Belge Yönetim Sistemi, Microsoft CRM, Microsoft kurumsal lisans alımı, Uzaktan izleme ve kontrol sistemleri, şebeke proje yazılımı olan b-Pro yazılımı, netcad güncellemeleri (kamulaştırma gereksinimi destekli), yatırım direktörlüğü kapsamında SAP PS modülünün canlıya alımı ve entegrasyonları devreye alınmıştır.


Sistem Geliştirme ve Yenileme Yatırımları; personel donanım alımları, sunucu donanım alımları, ağ donanım alımları, mobil saha donanım alımları, sıramatik sistemi, ups donanım alımları. Özellikle şebeke izleme ve yönetimi amacıyla geçmiş yıllarda temelleri atılan SCADA-DMS/OMS ve CBS sistemlerinin yürütülmesi ve geliştirilmesi kapsamında çalışmalar tamamlanmıştır. 2016 yılı itibari ile gelişmiş DMS(Dağıtım Yönetim Modülü) özellikleri devreye alınacaktır.

TREDAŞ, özellikle makroekonomik gelişmelerin ve rekabet koşullarının yarattığı gereksinimlerin hızlı bir şekilde karşılanabilmesi, fırsat ve risklerin öngörülerek proaktif bir yaklaşımla pozisyon alınabilmesi için esnek ve dinamik yönetimin önemini bilincindedir. Bu çevikliğin ancak etkin iş süreçleri ile güvenilir, kolay erişilir, yönetilebilir ve entegre bir teknolojik altyapı sayesinde mümkün olacağına inanan şirketimiz, Müşteri Bilgi Yönetim Sistemini 2015 yılında tamamlamış ve önemli bir dönüşüm programının temellerini atmıştır. Belirlenen stratejik ihtiyaçlar doğrultusunda 2015 yılında yürütülen ve tamamlanan projeler Şirketimizin teknolojik olarak sektördeki liderliğinin sürdürülmesinde önemli rol oynayacaktır.

B. Yatırım Politikası;

TREDAŞ olarak yatırımlarda amacımız, dağıtım sistemi kullanıcılarına ekonomik olarak kabul edilebilir maliyetlerle ve mümkün olan asgari kesinti süresi ve sıklığı ile elektrik enerjisi sunabilmektir. Elektrik enerjisi talebini; gerilimin frekansı, genliği, dalga şekli ve üç faz simetrisi açısından kabul edilebilir değişim sınırları içerisinde kesintisiz ve kaliteli bir şekilde karşılayabilmektir. Bu amaç doğrultusunda 2015 yılı içerisinde 55.264.225 TL yatırım harcaması gerçekleştirilmiştir. Bu tutar, elektrik dağıtım şebekesine yapılan tesis harcamalarının yanı sıra teknoloji harcamalarını ve diğer yatırım harcaması niteliğindeki harcamaları kapsamaktadır. 2015 yılı içerisinde yapılan yatırım harcamalarının dağılımı aşağıda gösterilmektedir.

Yatırım	2015 Yılı Harcama Tutarı
Elektrik Dağıtım Şebekesi Tesis Yatırımları	29.589.524 TL
Teknoloji Yatırımları	9.785.772 TL
Bilgi Teknolojileri Yatırımları	4.319.114 TL
Diğer Yatırımlar	11.569.815 TL
Toplam	55.264.225 TL



Elektrik dağıtım şebekesine yapılan tesis harcamaları, ağırlıklı olarak mevcut kapasitenin artırılarak yeni bağlantı ve enerji taleplerini karşılamak, ekonomik ömrünü doldurmuş ekipmanları ve tesisleri yenilemek ile yeni gelişmelere paralel olarak ekipman ve tesislerin teknik ve tedarik sürekliliği kalitesini iyileştirmek amacıyla yapılan harcamalardan oluşmaktadır.

C. Önemli Varlık Alımları Ve Şartları;

Şirketimiz 2015 yılı içerisinde ihale yöntemi ile 1.206.347,28 TL hurda malzeme satışı 152.046,50 TL ihtiyaç fazlası malzeme satışı yapmıştır.

D. Hizmet Ve Kapasite Bilgileri;

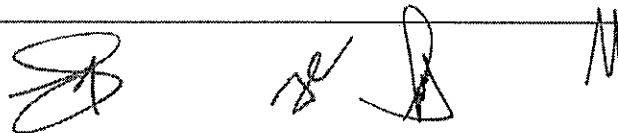
Saha envanter bilgisinin toplanması, sayısal ortama aktarılması ve tüm şebeke elemanlarının bağımsız numaralar ile numaralandırılması amacıyla gerçekleştirilen CBS projemizin saha çalışmaları 20.01.2014 tarihi itibarıyla bitmiştir. Saha Etüdü kapsamında elde edilen işletmeler bazında envanter bilgisi; **Tablo 1, Tablo 2, Tablo 3 ve Tablo 4**, da verilmiş olup bölgemizde bulunan 3. Şahıs ve TREDAS'a ait şebeke envanter büyüklüğü **Tablo 5** verilmiştir. Bu envanterin 3. Şahıs ve TREDAS bazında kırılımı **Tablo 6** verilmektedir. Şirketimiz saha envanter bilgisinin güncel kalması için yoğun çaba sarf etmektedir.

Tablo 1. Tekirdağ İşletme Şebeke Envanter Bilgisi

TEKİRDAĞ							
ENVANTER	HAYRABOLU	MALKARA	MARMARA EREĞLİSİ	MERKEZ	MURATLI	ŞARKÖY	TOPLAM
OG DİREK (adet)	4.820	6.245	2.813	6.557	2.338	3.285	26.058
AG DİREK (adet)	6.333	9.887	9.860	17.812	4.116	6.244	54.252
TRAF0 BİNA (adet)	42	64	59	220	46	40	471
TRAF0 DİREK (adet)	255	255	203	469	137	188	1.507
OG HAT (km)	423	638	184	678	195	248	2.366
AG HAT (km)	280	416	461	811	181	303	2.452

Tablo 2. Edirne Şebeke Envanter Bilgisi

EDİRNE										
ENVANTER	ENEZ	HAVSA	İPSALA	KEŞAN	LALAPAŞA	MERİÇ	MERKEZ	SÜLOĞLU	UZUNKÖPRÜ	TOPLAM
OG DİREK	3.330	3.624	5.391	7.764	1.904	2.380	6.677	1005	6.637	38.713
AG DİREK	4.323	5.310	6.324	11.818	3.172	3.816	16.228	2.035	11.571	64.597
TRAF0 BİNA	33	31	41	124	15	12	298	9	80	643
TRAF0 DİREK	301	277	594	531	78	174	500	71	494	3.020
OG HAT	285	314	515	727	192	229	688	89	641	3.681
AG HAT	189	216	256	516	124	153	760	85	468	2.767



Tablo 3. Kırklareli Şebeke Envanter Bilgisi

ENVANTER	KIRKLARELİ								TOPLAM
	BABAESKI	DEMİRKÖY	KOĞCAZ	MERKEZ	PEHLİVANKÖY	PINARHİSAR	VİZE	LULEBURGAZ	
OG DİREK	3.922	2.133	1.191	6.591	822	2.005	3.148	7.048	26.850
AG DİREK	8.870	2.902	1.363	11.920	1.298	4.972	6.573	14.256	52.154
TRAFO BİNA	89	16	0	143	9	36	50	297	640
TRAFO DİREK	194	73	34	309	42	103	125	522	1.402
OG HAT	337	170	101	615	54	204	359	675	2.515
AG HAT	405	123	50	515	58	212	274	658	2.295

Tablo 4. Çorlu Şebeke Envanter Bilgisi


ENVANTER	ÇORLU				TOPLAM
	ÇORLU	GERKEZKÖY	SARAY		
OG DİREK	11.209	4.125		3.254	18.588
AG DİREK	17.767	13.268		7.210	38.245
TRAFO BİNA	896	160		53	1.109
TRAFO DİREK	801	285		188	1.274
OG HAT (km)	1.028	299		241	1.568
AG HAT (km)	876	584		335	1.795

Tablo 7. TREDAS Şebeke Envanter Bilgisi

TREDAS	
OG DİREK	110.219
AG DİREK	209.248
TRAFO BİNA	2.863
TRAFO DİREK	7.203
OG HAT (km)	10.130
AG HAT (km)	9.309

Tablo 8. Tredas-3. Şahıs Şebeke Envanter Bilgisi

TÜM İŞLETMELER	TREDAS	3. ŞAHIS	TOPLAM
Trafo (Adet)	4.006	6.060	10.066
Trafo Güç (KVA)	1.516.480	2.603.290	4.119.770
OG Hat (km)	8.310	1.820	10.130
Armatür Top (Adet)		159.899	



V. ŞİRKET FAALİYETLERİ VE FAALİYETLERE İLİŞKİN ÖNEMLİ GELİŞMELER
A. Şirketin Doğrudan Veya Dolaylı İştirakleri Ve Pay Oranlarına İlişkin Bilgiler;

Şirketimizin doğrudan ve dolaylı iştirakleri bulunmamaktadır.

B. Şirketin İktisap Ettiği Kendi Paylarına İlişkin Bilgiler;

Şirketimizin doğrudan ve dolaylı iştiraki bulunmadığından, iktisap ettiği bir payı da bulunmamaktadır.

C. Hesap Dönemi İçerisinde Yapılan Özel Denetime Ve Kamu Denetimine İlişkin Açıklamalar;


Şirketimizin Vergi Usul Kanunu kapsamında tam tasdik denetimi ve Enerji Piyasası Kanunu ve ikincil mevzuatlar kapsamında Enerji Piyasası Düzenleme Kurumu (EPDK) adına denetimler; EPDK ve DRT Bağımsız Denetim ve Serbest Muhasebeci Mali Müşavirlik A.Ş. tarafından yapılmaktadır. Ayrıca Enerji Tabii Kaynaklar Bakanlığı ve IC Holding İç Denetim Ekibi tarafından da denetimler yapılmaktadır. Tam tasdik denetimleri 3 er aylık, EPDK ve Bakanlık denetimi yıllık periyotlar halinde yapılmaktadır. IC Holding İç Denetimi 6 aylık periyotlarla yapılmaktadır.

Şirketimiz Türk Ticaret Kanunu gereği zorunlu bağımsız denetim kapsamında olması nedeniyle 2015 yılı hesap dönemi için DRT Bağımsız Denetim ve Serbest Muhasebeci Mali Müşavirlik A.Ş. firması bağımsız denetçi olarak atanmıştır.

D. Şirket Aleyhine Açılan Ve Şirketin Mali Durumunu Ve Faaliyetlerini Etkileyebilecek Nitelikteki Davalar Ve Olası Sonuçları Hakkında Bilgiler;

DAVA ÇEŞİDİ	DAVACI TREDAS		DAVALI TREDAS	
	ADET	TL	ADET	TL
ALACAK	9	1.278.146	47	6.501.913
TAZMINAT	3	1.351.461	36	3.872.098
İSTİRDAT	1	214.620	8	12.637.153
GAYRİMENKUL HUKUKUNDAN KAYNAKLANAN DAVALAR	2	257	51	517.039
MENFİ TESPİT	2	11.519	19	1.321.759
İŞ	0	0	122	3.905.128
KAYIP KAÇAK BEDELİ	0	0	77	21.799.517
TOPLAM	17	2.856.003	360	50.554.607

Şirketimizin dava yükünü oluşturan davalardan gayrimenkul davalarının mali yükü 6446 sayılı kanun gereği TEDAS'a aittir. Davalar Şirketimiz aleyhine açılmış olsa dahi, mali yükümlülüğü TEDAS'a ait olduğundan rücu edilecektir. Şirketimiz aleyhine açılan iş davaları, yüklenici çalışanları tarafından Şirketimiz aleyhine üst işveren sıfatıyla açılmıştır, bu davaların mali yükümlülükleri şirketimiz ile yükleniciler arasında yapılan sözleşme gereği yükleniciye aittir ve Şirketimiz tarafından ödenmesi halinde ise yükleniciye rücu edilecektir.



E. Mevzuat Hükümlerine Aykırı Uygulamalar Nedeniyle Şirket Ve Yönetim Kurulu Üyeleri Hakkında Uygulanan İdari Veya Adli Yaptırımlara İlişkin Açıklamalar;

Şirketimiz ve yönetim kurulu üyeleri hakkında uygulanan herhangi bir adli ve idari yaptırım bulunmamaktadır.


F. Yıl İçerisinde Olağanüstü Genel Kurul Toplantısı Yapılmışsa, Toplantının Tarihi, Toplantıda Alınan Kararlar Ve Buna İlişkin Yapılan İşlemler De Dahil Olmak Üzere Olağanüstü Genel Kurula İlişkin Bilgiler;

18.11.2015 tarihinde yapılan olağanüstü genel kurulda, 2015 yılı hesap dönemi için bağımsız denetçi olarak DRT Bağımsız Denetim ve Serbest Muhasebeci Mali Müşavirlik A.Ş. seçilmiştir.

G. Şirketin Yıl İçinde Yapmış Olduğu Bağış Ve Yardımlar İle Sosyal Sorumluluk Projeleri Çerçevesinde Yapılan Harcamalara İlişkin Bilgiler;

Şirketimizin 2015 yılında yapılmış olduğu bağış ve yardımlar toplamı 1.176.760 TL'dir.

Şirketimiz sosyal sorumluluk bilincini gerek çalışanları, gerekse tüm paydaşları ile sürdürmekte ve mümkün olan en yüksek oranda katkılarını sağlamaya devam etmektedir. Bu bağlamda İbrahim Çeçen Vakfı öncülüğünde sosyal sorumluluk projeleri yürütülmektedir. Bölgemizde yaşayan ilköğretim seviyesindeki yetenekli çocuklarımızla faaliyetlerini sürdüren Tredaş Spor Kulübüne sponsorluk yapılarak birçok çocuğumuzun basketbolcu olarak yetiştirilmesi sağlanmaktadır.



VI. FİNANSAL DURUM


A. Finansal Duruma Ve Faaliyet Sonuçlarına İlişkin Yönetim Kurulunun Analizi Ve Değerlendirmesi, Planlanan Faaliyetlerin Gerçekleşme Derecesi, Belirlenen Stratejik Hedefler Karşısında Şirketin Durumu;

31.12.2015 tarihinde sona eren yıla ait kar ve zarar ve diğer kapsamlı "Gelir Tablosu".

(TÜRKİYE MUHASEBE STANDARTLARI) (Tüm tutarlar aksi belirtilmedikçe Türk Lirası (TL) olarak gösterilmiştir.)

	Dipnot Referansı	Cari Dönem 1 Ocak- 31..Ara.15	Geçmiş Dönem 1 Ocak- 31..Ara 2014
Hasılat	14	380.131.268	297.159.848
Satışların Maliyeti (-)	15	-159.711.935	-118.466.455
Brüt Kar		220.419.333	178.693.393
Genel Yönetim ve İşletme Giderleri (-)	16	-109.811.654	-72.870.602
Esas Faaliyetlerden Diğer Gelirler	17	1.734.309	4.998.243
Esas Faaliyetlerden Diğer Giderler (-)	17	-4.921.953	-7.602.309
Esas Faaliyetler Karı		107.420.035	103.218.725
Yatırım Faaliyetlerinden Gelirler	18	487.633	572.507
FİNANSMAN GİDERİ ÖNCESİ FAALİYET KARI		107.907.668	103.791.232
Finansman Giderleri (-)	19	-32.908.774	-16.079.833
VERGİ ÖNCESİ KAR		74.998.894	87.711.399
Sürdürülen Faaliyetler Vergi Gideri	20	-15.172.889	-14.019.315
Dönem Vergi Gideri	20	-10.144.072	-10.054.716
Ertelenmiş Vergi Gideri	20	-5.028.817	-3.964.599
NET DÖNEM KARI		59.826.005	73.692.084
DİĞER KAPSAMLI GELİR / (GİDER):			
Kar veya zararda yeniden sınıflandırılmayacaklar		(254.242)	-
Tanımlanmış Fayda Planları Yeniden Ölçüm Kayıpları	11	-317.803	-
Diğer Kapsamlı Gelire İlişkin Vergiler	20	63.561	-
DİĞER KAPSAMLI GİDER		-254.242	-
TOPLAM KAPSAMLI GELİR		59.571.763	73.692.084

Şirketimizin 2015 yılı hesap dönemine ilişkin bir önceki dönemle karşılaştırmalı Türkiye Muhasebe Standartlarında hazırlanmış olan gelir tablosu yukarıda yer almaktadır.




31.12.2015 tarihinde sona eren yıla ait kar ve zarar ve diğer kapsamlı "Gelir Tablosu".
 (VERGİ USUL KANUNU STANDARTLARI) (Tüm tutarlar aksi belirtilmedikçe Türk Lirası (TL) olarak gösterilmiştir.)

GELİR VE GİDERLER	ÖNCEKİ DÖNEM		CARI DÖNEM	
	01.01.2014-31.12.2014		01.01.2015-31.12.2015	
	AYRINTISI	TUTUMU	AYRINTISI	TUTUMU
1-BRÜT SATIŞLAR		404.189.281,56		472.573.264,80
a) Yurt İçi Satışlar	398.894.090,83		469.424.079,48	
b) Yurt Dışı Satışlar	-		-	
c) Diğer Gelirler	5.295.190,73		3.149.185,32	
2-SATIŞ İNDİRİMLERİ (-)		113.188.747,97		120.509.749,03
a) Satışın İadeleri (-)	-		-	
b) Satış İskontoları (-)	-		-	
c) Diğer İndirimler (-)	113.188.747,97		120.509.749,03	
3-NET SATIŞLAR (1-2)		291.000.533,59		352.063.515,77
4-SATIŞLARIN MALİYETİ (-)		201.065.747,56		243.575.484,80
a) Satılan Menkuliyet Maliyeti (-)	-		-	
b) Satılan Ticari Malın Maliyeti (-)	135.090.547,15		160.313.101,64	
c) Satılan Hizmet Maliyeti (-)	65.975.200,41		83.262.383,16	
d) Diğer Satışlar Maliyeti (-)	-		-	
5-BRÜT SATIŞ KARI VEYA ZARARI (3-4)		89.934.786,03		108.488.030,97
6-FAALİYET GİDERLERİ (-)		33.035.021,52		34.664.682,21
a) Araştırma ve Geliştirme Giderleri (-)	-		25.000,00	
b) Pazarlama,Satış ve Dağıtım Giderleri (-)	8.263,25		25.812,44	
c) Genel Yönetim Giderleri (-)	33.026.757,27		34.613.869,77	
7-FAALİYET KARI VEYA ZARARI (5-6)		56.899.764,51		73.823.348,76
8-DİĞER FAALİYETLERDEN OLAĞAN GELİR VE KARLAR		18.633.108,80		20.435.723,18
a) İşbirliklerden Temennü Gelirleri	372.200,25		154.501,92	
b) Bağlı Ortaklıklardan Temennü Gelirleri	-		-	
c) Faiz Gelirleri	200.307,11		333.131,43	
d) Komisyon Gelirleri	-		-	
e) Konusu Kalınmayan Karşılıklar	765.324,14		1.504.981,16	
f) Menkul Kıymetler Satış Karları	-		-	
g) Kurşun Karları	7.047.644,06		6.475.230,69	
h) Reeskont Faiz Gelirleri	-		-	
i) Enflasyon Düzeltmesi Karları	-		-	
j) Diğer Olağan Gelir Karları	10.247.033,24		11.967.877,96	
9-DİĞER FAALİYETLERDEN OLAĞAN GİDER VE ZARARLAR (-)		3.375.818,76		4.856.881,81
a) Komisyon Giderleri (-)	-		-	
b) Karşılık Giderleri (-)	3.375.774,07		4.856.180,58	
c) Menkul Kıymetler Satış Zararları (-)	-		-	
d) Kurşun Zararları (-)	-		676,17	
e) Reeskont Faiz Giderleri (-)	-		-	
f) Enflasyon Düzeltme Zararı (-)	-		-	
g) Diğer Olağan Gider ve Zararları (-)	43,79		25,06	
10-FİNANSMAN GİDERLERİ (-)		24.110.642,46		39.383.192,92
a) Kısa Vadeli Borçlanma Giderleri (-)	24.110.642,46		39.383.192,92	
b) Uzun Vadeli Borçlanma Giderleri (-)	-		-	
11-OLAĞAN KAR VEYA ZARAR (7+8-9-10)		48.046.412,09		50.018.097,21
12-OLAĞAN DIŞI GELİR VE KARLAR		3.225.752,83		2.769.899,12
a) Önceki Dönem Gelir ve Karları	1.746,13		-	
b) Diğer Olağan Dışı Gelir ve Karlar	3.224.006,70		2.769.899,12	
13-OLAĞAN DIŞI GİDER VE ZARARLAR (-)		2.444.116,04		3.682.981,37
a) Çalışmayan Kısm Gelir ve Zararları (-)	-		-	
b) Önceki Dönem Gider ve Zararları (-)	9.008,24		280.737,03	
c) Diğer Olağan Dışı Gider ve Zararları (-)	2.435.107,80		3.402.244,34	
14-DÖNEM KARI VEYA ZARARI (11+12-13)		48.828.048,88		49.105.914,96
15-DÖNEM KARI VERGİ VE DİĞER YASAL YÜKÜMLÜLÜK KARŞILIKLARI (-)		10.057.911,66		-
16-DÖNEM NET KARI VEYA ZARARI (14-15)		38.770.137,22		49.105.914,96


- B. Geçmiş Yıllarla Karşılaştırmalı Olarak Şirketin Yıl İçindeki Satışları, Verimliliği, Gelir Oluşturma Kapasitesi, Kârlılığı Ve Borç/Öz Kaynak Oranı İle Şirket Faaliyetlerinin Sonuçları Hakkında Fikir Verecek Diğer Hususlara İlişkin Bilgiler Ve İleriye Dönük Beklentiler;

Türkiye Muhasebe Standartlarına göre hazırlanmış 31.12.2015 tarihli "Finansal Durum Tablosu".
 (Tüm tutarlar aksi belirtilmedikçe Türk Lirası (TL) olarak gösterilmiştir.)

	Dipnot Referansı	Cari Dönem 31.Ara 2015	Geçmiş Dönem 31.Ara 2014
VARLIKLAR			
Dönen Varlıklar		188.099.362	161.398.866
Nakit ve Nakit Benzerleri	24	2.166.095	4.021.183
Ticari Alacaklar	4	97.209.430	69.056.972
<i>İlişkili Taraflardan Ticari Alacaklar</i>	3	<i>34.808.463</i>	<i>14.688.523</i>
<i>İlişkili Olmayan Taraflardan Ticari Alacaklar</i>		<i>62.400.967</i>	<i>54.368.449</i>
Diğer Alacaklar	5	41.813.961	51.620.102
<i>İlişkili Taraflardan Diğer Alacaklar</i>	3	<i>4.009.568</i>	<i>23.208.740</i>
<i>İlişkili Olmayan Taraflardan Diğer Alacaklar</i>		<i>37.804.393</i>	<i>28.411.362</i>
Stoklar	6	8.195.356	6.518.554
Peşin Ödenmiş Giderler	7	2.300.728	2.237.771
Finansal Varlıklar	8	35.823.483	25.635.820
Diğer Dönen Varlıklar	12	590.309	2.308.464
Duran Varlıklar		270.373.151	199.540.467
Diğer Alacaklar	5	60.756.136	32.380.309
<i>İlişkili Taraflardan Diğer Alacaklar</i>	3	<i>15.709.638</i>	-
<i>İlişkili Olmayan Taraflardan Diğer Alacaklar</i>		<i>45.046.498</i>	<i>32.380.309</i>
Finansal Varlıklar	8	186.634.109	139.175.159
Maddi Olmayan Duran Varlıklar		198.695	141.401
Peşin Ödenmiş Giderler	7	1.150.947	1.245.078
Ertelenmiş Vergi Varlığı	20	21.633.264	26.598.520
TOPLAM VARLIKLAR		458.472.513	360.939.333




	Dipnot Referansı	Cari Dönem	Geçmiş Dönem
		31.Ara 2015	31.Ara 2014
KAYNAKLAR			
Kısa Vadeli Yükümlülükler		100.796.589	60.536.764
Uzun Vadeli Borçlanmaların Kısa Vadeli Kısımları	21	21.106.210	15.953.396
Diğer Finansal Yükümlülükler	21	2.940.589	2.843.362
Ticari Borçlar	4	32.716.817	21.077.919
<i>İlişkili Taraflara Ticari Borçlar</i>	3	4.656.587	359.037
<i>İlişkili Olmayan Taraflara Ticari Borçlar</i>		28.060.230	20.718.882
Çalışanlara Sağlanan Faydalar Kapsamında Borçlar	11	643.989	510.613
Diğer Borçlar	5	5.497.687	3.863.012
<i>İlişkili Taraflara Diğer Borçlar</i>	3	-	-
<i>İlişkili Olmayan Taraflara Diğer Borçlar</i>		5.497.687	3.863.012
Ertelenmiş Gelirler	7	14.699.955	7.329.399
Dönem Karı Vergi Yükümlülüğü	20	621.292	-
Kısa Vadeli Karşılıklar		20.862.186	7.069.902
<i>Çalışanlara Sağlanan Faydalara İlişkin Kısa V.</i>	11	3.181.192	2.441.231
<i>Diğer Kısa Vadeli Karşılıklar</i>	9	17.680.994	4.628.671
Diğer Kısa Vadeli Yükümlülükler	12	1.707.864	1.889.161
Uzun Vadeli Yükümlülükler		225.798.980	193.908.520
Uzun Vadeli Borçlanmalar	21	153.998.735	133.096.571
Diğer Finansal Yükümlülükler	21	41.809.179	39.717.854
Diğer Borçlar	5	7.387.625	340.122
<i>İlişkili Taraflara Diğer Borçlar</i>	3	7.387.625	-
<i>İlişkili Olmayan Taraflara Diğer Borçlar</i>		-	340.122
Ertelenmiş Gelirler	7	17.462.222	17.643.678
Uzun Vadeli Karşılıklar		5.141.219	3.110.295
<i>Çalışanlara Sağlanan Faydalara İlişkin</i>	11	5.141.219	3.110.295
<i>Uzun Vadeli Karşılıklar</i>			
ÖZKAYNAKLAR		131.876.944	106.494.049
Ödenmiş Sermaye	13	158.523.478	158.523.478
Kar veya Zararda Yeniden Sınıflandırmayacak			
Birikmiş Diğer Kapsamlı Gelirler ve Giderler		-254.242	-
<i>Tanımlanmış fayda planları yeniden ölçüm kayıpları</i>		-254.242	-
Kardan Ayrılan Kısıtlanmış Yedekler	13	12.664.840	8.098.564
Geçmiş Yıllar Zararları		-98.883.137	-133.820.077
Net Dönem Karı		59.826.005	73.692.084
TOPLAM KAYNAKLAR		458.472.513	360.939.333



Vergi usul kanunu standartlarına göre hazırlanmış 31.12.2015 tarihli "Finansal Durum Tablosu".
 (Tüm tutarlar aksi belirtilmedikçe Türk Lirası (TL) olarak gösterilmiştir.)

TRAKYA ELEKTRİK DAĞITIM A.Ş.	ÖNCEKİ DÖNEM		AYRINTILI BİLANÇOSU (TL)	
	31.12.2014		31.12.2015	
AKTİF	87.239.514,59	4.071.187,71	128.380.565,28	2.499.239,44
1-DÖNEN VARLIKLAR				
A) HAZİR DEĞERLER				
1-Kasa		17.242,94		6.775,08
2-Alınan Çekler		0,00		533.644,86
3-Bankalar		4.001.977,77		2.159.319,50
4-Verilen Çekler ve Ödeme Emirleri		0,00		0,00
5-Diğer Hazir Değerler		1.962,00		0,00
B) MENKUL DEĞERLER		0,00		0,00
1-Hisse Senetleri		0,00		0,00
2-Özel Kesim Tahvil Senet ve Bonoları		0,00		0,00
C) KISA VADELİ TİCARİ ALACAKLAR		55.812.817,41		93.169.106,52
1-Aboneler		54.997.874,89		91.461.588,42
2-Alacak Senetleri		0,00		0,00
3-Alacak Hesabları (-)		0,00		0,00
4-Verilen Depozito ve Teminatlar		112.848,42		763.265,42
5-Diğer Kısa Vadeli Ticari Alacaklar		71.711,43		144.344,98
6-Süresiz Ticari Alacaklar		10.444.284,58		13.020.359,83
7-Süresiz Alacaklar Karşılığı (-)		-10.444.284,58		-13.020.359,83
D) DİĞER KISA VADELİ ALACAKLAR		826.659,59		622.807,93
1-Ortaklardan Alacaklar		5.021.748,71		1.009.588,02
2-İştiraklerden Alacaklar		0,00		0,00
3-Bağlı Ortaklardan Alacaklar		0,00		0,00
4-Personelden Alacaklar		414.611,42		243.159,49
5-Diğer Kısa Vadeli Alacaklar		2.829.399,45		3.970.350,52
6-Alacak Hesabları (-)		0,00		0,00
7-Süresiz Diğer Alacaklar		1.077.982,22		1.077.982,22
8-Süresiz Alacak Karşılığı (-)		-1.077.982,22		-1.077.982,22
E) HİSTOKLAR		10.133.456,10		9.224.617,98
1-İlk Madde ve Malzeme		0,00		0,00
2-Yarı Mamuller		0,00		0,00
3-Mamuller		0,00		0,00
4-Ticari Mallar		0,00		0,00
5-Diğer Stoklar		6.518.553,78		8.195.356,49
6-Stok Değer Düşüklüğü Karşılığı (-)		0,00		0,00
7-Verilen Sipariş Avansları		3.614.878,62		1.729.331,00
F) YILLARA YATIRILAN VE ONARIM MALİYETLERİ		0,00		0,00
1-Yillara Yatırılan İnşaat ve Onarım Maliyetleri..... İnşaat		0,00		0,00
3-Tasarrufları Verilen Avanslar		0,00		0,00
G) GELECEK YILLARA AİT GİDERLER VE GELİR TAHAKKUKLARI		7.360.848,47		3.041.115,06
1-Gelecek Aylara Ait Giderler		0,00		0,00
2-Gelir Tahakkukları		2.330.888,37		3.093.115,86
H) DİĞER DÜZENLENMİŞ VARLIKLAR		2.778.916,70		10.071.048,55
1-Diğerler Kdv		938.257,79		0,00
2-İndirilecek Kdv		0,00		0,00
3-Diğer Kdv		398.945,78		343.195,42
4-Pesin Ödlenen Vempler Ve Fesatlar		860.784,67		9.522.779,34
5-İç Avansları		75.928,46		5.073,59
İKURAN VARLIKLAR		363.059.286,30		384.923.106,01
K)UZUN VADELİ TİCARİ ALACAKLAR		265.433,49		1.865,00
1-Aboneler		0,00		0,00
2-Alacak Senetleri		0,00		0,00
3-Verilen Depozito ve Teminatlar		26.543,27		4.868,00
L) DİĞER UZUN VADELİ ALACAKLAR		17.671.691,20		15.209.617,99
1-Ortaklardan Alacaklar		18.154.991,20		15.209.617,99
M) MALİ DURAN VARLIKLAR		0,00		0,00
1-Bağlı Menkul Kıymetler		0,00		0,00
2-Bağlı Menkul Kıymetler Değer Düşük Karşılığı (-)		0,00		0,00
N) MADDİ DURAN VARLIKLAR		7.153.122,51		7.076.110,64
1-Arazi ve Anlatlar		0,00		0,00
2-Yerüstü ve Yeraltı Düzeyleri		0,00		0,00
3-Binalar		0,00		0,00
4-Makine Tesis ve Cihazlar		0,00		0,00
5-Taahhüt Aracı ve Gereçleri		22.339,40		12.866,58
6-Demirbaşlar		0,00		0,00
7-Diğer Maddi Duran Varlıklar		0,00		0,00
8-Birikmiş Amortismanlar (-)		-22.339,40		-12.866,58
9-Yapılmakta Olan Yatırımlar		1.482.774,16		1.128.383,35
10-Verilen Sipariş Avansları		5.672.358,15		1.007.827,29
Ö) MADDİ OLMAYAN DURAN VARLIKLAR		885.612.570,86		865.076.959,24
1-Haklar		87.945.239,63		87.945.239,63
2-Sonuçlar		0,00		0,00
3-Kuruluş ve Organizasyon Giderleri		0,00		0,00
4-Araştırma ve Geliştirme Giderleri		0,00		0,00
5-Özöl Mahiyetli		355.061.484,10		412.060.188,77
6-Diğer Maddi Olmayan Duran Varlıklar		0,00		0,00
7-Birikmiş Amortismanlar (-)		-107.322.363,83		-114.908.489,06
8-Verilen Avanslar		0,00		0,00
P) ÖZGEÇMİŞLERİNİN FAH VARLIKLAR		0,00		0,00
1-Arama Giderleri		0,00		0,00
2-Hazırlık ve Geliştirme Giderleri		0,00		0,00
Q) GELECEK YILLARA AİT GİDERLER VE GELİR TAHLİ		2.058.239,44		1.975.290,93
1-Gelecek Yillara Ait Giderler		2.058.239,44		1.975.290,93
2-Gelir Tahakkukları		0,00		0,00
R) DİĞER DURAN VARLIKLAR		0,00		0,00
1-Gelecek Yillarda İndirilecek KDV		0,00		0,00
2-Diğer KDV		0,00		0,00
AKTİF (VARLIKLAR) TOPLAMI		445.296.800,80		513.304.035,09

TRAKYA ELEKTRİK DAĞITIM A.Ş.	ÖNCEKİ DÖNEM		AYRINTILI BİLANÇOSU (TL)	
	31.12.2014		31.12.2015	
PASİF				
KISA VADELİ BORÇLAR	41.391.711,38		102.834.497,43	
A) MALİ BORÇLAR	0,00		0,00	
1-Banka Kredileri		0,00		0,00
2-Finansal Kurulumla İşlemlerinden Borçlar		0,00		0,00
HİTİCARİ BORÇLAR	26.524.845,01		57.955.194,12	
1-Satıcılar		24.189.127,52		33.942.213,31
2-Borc Senetleri		0,00		0,00
3-Borc Senetleri Reskontu (-)		0,00		0,00
4-Kredi Kartından Borçlar		0,00		0,00
5-Alınan Depozito ve Teminatlar		2.012.343,07		3.800.496,56
6-Diğer Ticari Borçlar		23.374,44		12.483,65
C) DİĞER KISA VADELİ BORÇLAR	4.859.927,03		52.187.559,20	
1-Ortaklara Borçlar		0,00		0,00
2-İştiraklere Borçlar		0,00		0,00
3-Bağlı Ortaklara Borçlar		0,00		0,00
4-Pensiyeler Borçlar		14.690,46		80.301,73
5-Diğer Senetli Borçlar		49.544.666,57		52.087.234,57
6-Diğer Borç Senetleri Reskontu (-)		0,00		0,00
D) ALINAN SİPARİŞ AVANSLARI	40.958,68		640.301,40	
1-Alınan Sipariş Avansları		40.958,68		640.301,40
2-Alınan Diğer Avanslar		0,00		0,00
YILLARA YAYGIN İNŞAAT VE ONARIM HAKKINDAKİLERİ	0,00		0,00	
1-Yıllara Yaygın İnşaat ve Onarım Hakları Borsaları		0,00		0,00
DÖNEM GEÇMİŞ VE GİDER KARŞILIKLARI	7.531.720,61		1.889.599,24	
1-Ödenecek Vergi ve Benzeri		1.888.307,77		1.706.176,89
2-Ödenecek Sosyal Güvenlik Kesintileri		485.912,67		563.688,11
3-Vadesi Geçmiş Ertelenmiş veya Tak. Vergi ve Dig. Yük.		0,00		0,00
4-Ödenecek Diğer Yükümlülükler		170.489,89		119.710,81
GİDER VE GİDER KARŞILIKLARI	0,00		0,00	
1-Dönem Karı Vergi ve Dig. Yas. Yük. Karş.		10.657.911,66		0,00
2-Dönem Karının Pozitif Olduğu Vergi ve Dig. Yük. (-)		-10.657.911,66		0,00
DİĞER GELECEK YILLARA AİT GELİR VE GİD. FAAL.	4216.044,91		3.831.791,07	
1-Gelecek Yıllara Ait Gelirler		9.329,27		9.329,27
2-Gider Tahakkukları		4.306.715,64		9.872.461,80
DİĞER KISA VADELİ YABANCI KAYNAKLAR	0,00		0,00	
1-Hesaplanan KDV		0,00		0,00
2-Diğer KDV		0,00		0,00
UZUN VADELİ BORÇLAR	456.006.701,71		189.669.108,91	
MALİ BORÇLAR	149.661.603,89		174.516.692,96	
1-Banka Kredileri		148.631.833,89		174.516.692,96
2-Finansal Kurulumla İşlemlerinden Borçlar		0,00		0,00
HİTİCARİ BORÇLAR	340.122,00		1.672.558,81	
1-Satıcılar		0,00		0,00
2-Borc Senetleri		0,00		0,00
3-Borc Senetleri Reskontu (-)		0,00		0,00
4-Kredi Kartından Borçlar		0,00		0,00
5-Alınan Depozito ve Teminatlar		340.122,00		7.372.558,81
6-Diğer Ticari Borçlar		0,00		0,00
C) DİĞER BORÇLAR	0,00		0,00	
1-Ortaklara Borçlar		0,00		0,00
2-İştiraklere Borçlar		0,00		0,00
D) ALINAN SİPARİŞ AVANSLARI	0,00		0,00	
1-Alınan Sipariş Avansları		0,00		0,00
2-Alınan Diğer Avanslar		0,00		0,00
GİDER VE GİDER KARŞILIKLARI	7.601.747,57		7.779.871,52	
1-Kideme Tazminatı Karşılıkları		7.601.747,57		7.779.871,52
2-Diğer Borç ve Gider Karşılıkları		0,00		0,00
DİĞER GELECEK YILLARA AİT GELİR VE GİD. FAAL.	0,00		0,00	
1-Gelecek Yıllara Ait Gelirler		0,00		0,00
2-Gider Tahakkukları		0,00		0,00
DİĞER UZUN VADELİ YABANCI KAYNAKLAR	0,00		0,00	
1-Gelecek Yılları Ertelenen veya Terkin Edilen KDV		0,00		0,00
ÖZ KAYNAKLAR	205.898.275,69		220.800.479,05	
A) ÖDENMİŞ SERMAYE	150.523.478,00		158.523.478,00	
1-Sermaye		158.523.478,00		158.523.478,00
2-Ödenmemiş Sermaye (-)		0,00		0,00
B) SERMAYE YEDİKLERİ	506.196,58		506.196,58	
1-Hisse Sıradı İhrac Prämileri		0,00		0,00
2-Hisse Sıradı İptal Karları		0,00		0,00
3-MDV Yeniden Değerleme Artışları		0,00		0,00
4-İştirakler Bağlı Ort. Yeniden Değerleme Artışları		0,00		0,00
5-Maliyet Artış Fonu		0,00		0,00
6-Diğer Sermaye Yedekleri		506.196,58		506.196,58
C) KAR YEDEKLERİ	9.098.963,80		12.664.839,51	
1-Nasıl Yedekler		8.098.564,88		12.664.839,51
2-Statü Yedekleri		0,00		0,00
D) GEÇMİŞ YIL KAZANLARI	0,00		0,00	
1-Geçmiş Yıl Karları		0,00		0,00
E) GEÇMİŞ YIL ZARARLARI (-)	0,00		0,00	
1-Geçmiş Yıl Zararları		0,00		0,00
F) DÖNEM NET KARI/ZARARI	38.770.137,22		49.105.914,96	
1-Dönem Net Karı		38.770.137,22		49.105.914,96
2-Dönem Net Zararı (-)		0,00		0,00
PASİF (KAYNAKLAR) TOPLAMI	445.298.608,00		513.304.035,09	



C. Şirketin Sermayesinin Karşılıksız Kalıp Kalmadığına Veya Borca Batık Olup Olmadığına İlişkin Tespit Ve Yönetim Kurulu Değerlendirmeleri;

Şirketimizin Türkiye Muhasebe Standartları ve Vergi Usul Kanunu Standartlarına göre düzenlenmiş Finansal Durum Tablolarında şirketin borçlarını ifası ve geleceğe yönelik nakit projeksiyonlarında olumsuz bir durum görülmemektedir.

D. Kâr Payı Dağıtım Politikasına İlişkin Bilgiler Ve Kâr Dağıtım Yapılmayacaksa Gerekçesi İle Dağıtılmayan Kârın Nasıl Kullanılacağına İlişkin Öneri;

Şirketimizin kar dağıtımı; TTK hükümleri doğrultusunda ve Ana Sözleşmede belirlenmiş olan usul ve esaslar dahilinde yasal süreler içerisinde yerine getirilmektedir. Her pay sahibi dağıtılan kar payı oranında kar hakkına haizdir. Kar dağıtımına ilişkin imtiyaz tanınmamıştır.


Şirketimiz dönem karından TTK ve Ana Sözleşme gereği yapılması gereken yasal kesinti miktarları ayırdıktan sonra kalan kısmın tamamının hissedarlara dağıtım yapılmaktadır. Ayrıca 2015 yılı hesap dönemi için TTK'nın 509, 565, 644. Maddeleri uyarınca Ortaklara kar payı avans dağıtım yapılmıştır.

VII. RİSKLER VE YÖNETİM KURULUNUN DEĞERLENDİRMESİ

A. Satışlar, Verimlilik, Gelir Yaratma Kapasitesi, Karlılık, Borçlara Kaynak Oranı Ve Benzeri Konularda İleriye Dönük Riskler Ve Risk Yönetim Politikaları;


Şirketimiz dağıtım bölgesinde 4562 sayılı Organize Sanayi Bölgeleri Kanunu ve Organize Sanayi Bölgeleri Uygulama Yönetmeliği kapsamında islah koşullarını sağlamış İslah Organize Sanayi Bölgeleri (İslah OSB) bulunmaktadır. Dağıtım Bölgemizdeki İslah OSB'lerin Organize Sanayi Bölgelerinin Faaliyetlerine İlişkin Yönetmelik çerçevesinde dağıtım lisansı almaları ve onaylı sınırları dahilinde dağıtım faaliyeti yürütmeleri halinde; Şirketimizin dağıtım esas enerji miktarı düşecek ve kayıp kaçak oranı yükselecektir.

Kur Riski: Şirketimiz ile Türkiye Elektrik Dağıtım A.Ş. arasında imzalanmış protokol hükümleri doğrultusunda, TREDAS'ın faaliyet alanında gerçekleştirilmiş şehir şebekeleri projeleri için Avrupa Yatırım Bankasından kullanılmış olan 2015 yılı sonu itibariyle bakiye anapara €14.078.868,01 kredi nedeni ile döviz kuru riskine maruz kalmaktadır.


Ahmet ERDOĞAN
Yönetim Kurulu Başkan Vekili


Ruhi YAMANER
Yönetim Kurulu Başkanı

EK: 31 Aralık 2015 Tarihi İtibariyle Hazırlanan Finansal Tablolar ve Bağımsız Denetim Raporu


Hilmiye KÖKÇÜ
Denetçisi


Hikmet SEZER
Genel Müdür